

	Tytan lub stop tytanu Titanium or titanium alloy Титан или сплав титана
	Stal Steel Сталь
	Lewy Left Левый
	Prawy Right Правый
	Dostępne w wersji lewy/prawy Available versions: left/right Доступные варианты: левый/правый
	Długość Length Длина
	Gniazdo torx Torx drive Шлиц торкс
	Gniazdo torx kaniulowane Torx drive cannulated Шлиц торкс канюлированный
	Gniazdo sześciokątne Hexagonal drive Шлиц шестигранный
	Gniazdo sześciokątne kaniulowane Hexagonal drive cannulated Шлиц шестигранный канюлированный
	Blokowany Locking Блокирующий
	Kaniulowany Cannulated Канюлированный
	Średnica Diameter Диаметр
	Zakres długości zalecany przy użyciu z danym gwoździem Recommended length range for a particular nail Диапазон длин рекомендуемый для использования с определенным стержнем
	Kąt Angle Угол
	Dostępne długości Available lengths Доступные длины
	Dostępny w wersji sterylnej/ niesterylnej Available in sterile/ non-sterile condition Доступный вариант стерильной / нестерильной



Patrz technika operacyjna  
See surgical technique  
Смотри операционную технику

**Elementy blokujące**  
Locking elements  
Блокирующие элементы

**Ikony opisujące implant**  
Icons describing the implant  
Иконки описующие имплантат

**Elementy blokujące**  
Locking elements  
Блокирующие элементы

**Dostępne rozmiary**  
Available dimensions  
Доступные размеры

130°	340	3.5761.340	3.5762.340
	360	3.5761.360	3.5762.360
	380	3.5761.380	3.5762.380
	400	3.5761.400	3.5762.400
	420	3.5761.420	3.5762.420
	340	3.5763.340	3.5764.340
	360	3.5763.360	3.5764.360
	380	3.5763.380	3.5764.380
	400	3.5763.400	3.5764.400
	420	3.5763.420	3.5764.420
	340	3.5765.340	3.5766.340
	360	3.5765.360	3.5766.360
	380	3.5765.380	3.5766.380
	400	3.5765.400	3.5766.400
	420	3.5765.420	3.5766.420

empfohlen  
Recommended

erhältlich  
available

Ø 10 mm +12 mm  
L 280 mm + 480 mm

Hub  
pitch  
5 mm

**Ikony opisujące implant**  
Icons describing the implant  
Иконки описующие имплантат

**Nr katalogowy**  
Catalogue no.  
№ по кат.

125°	11	340	3.5737.340	3.5738.340
		360	3.5737.360	3.5738.360
		380	3.5737.380	3.5738.380
		400	3.5737.400	3.5738.400
		420	3.5737.420	3.5738.420
		340	3.5739.340	3.5740.340
		360	3.5739.360	3.5740.360
		380	3.5739.380	3.5740.380
		400	3.5739.400	3.5740.400
		420	3.5739.420	3.5740.420
		340	3.5741.340	3.5742.340
		360	3.5741.360	3.5742.360
		380	3.5741.380	3.5742.380
		400	3.5741.400	3.5742.400
		420	3.5741.420	3.5742.420
		340	3.5785.340	3.5786.340
		360	3.5785.360	3.5786.360
		380	3.5785.380	3.5786.380
		400	3.5785.400	3.5786.400
		420	3.5785.420	3.5786.420
		340	3.5787.340	3.5788.340
		360	3.5787.360	3.5788.360
		380	3.5787.380	3.5788.380
		400	3.5787.400	3.5788.400
		420	3.5787.420	3.5788.420
		340	3.5789.340	3.5790.340
		360	3.5789.360	3.5790.360
		380	3.5789.380	3.5790.380
		400	3.5789.400	3.5790.400
		420	3.5789.420	3.5790.420

erhältlich  
available

Ø 10 mm +12 mm  
L 280 mm + 480 mm

Hub  
pitch  
5 mm

**Elementy blokujące**  
Locking elements  
Блокирующие элементы

3.5159.5xx	✓	5.0	30+80
3.5805.5xx	✓	5.0	70+110
3.5804.5xx	✓	10.5	80+120
3.5161.003	✓	10.5	80+120
3.5961.5xx	✓	10.5	80+120
3.5962.000	✓		
3.5808.000	✓		
3.5161.6xx	✓		

\* Erhältlich tylko w wersji sterylnej  
Available sterile only  
Disponible estéril-únicamente

Paleta for Trochanter Nagel (ohne Implantat)  
Palette for trochanteric nail (implant not included)  
Paleta para clavos trocántericos (implant no  
included)

40.4681.100

Nr katalogowy/ Catalogue no./ № по кат.  
W miejsce xxx należy wstawić numer odpowiadający długości elementu blokującego  
xxx should be replaced with a desired locking elements length  
xxx заменить требуемой длиной блокирующего элемента

**CHARFIX DISTALE VERRIEGELUNGSSCHRAUBE 4,5**  
DISTAL SCREW 4.5  
CHARFIX TORNILLO DISTAL 4,5

30	3.1654.030
35	3.1654.035
40	3.1654.040
45	3.1654.045
50	3.1654.050
55	3.1654.055
60	3.1654.060
65	3.1654.065
70	3.1654.070
75	3.1654.075
80	3.1654.080
85	3.1654.085
90	3.1654.090

**Długość**  
Length  
Длина

**CHARFIX DISTALE VERRIEGELUNGSSCHRAUBE 6,5**  
DISTAL SCREW 6.5  
CHARFIX TORNILLO DISTAL 6,5

40	3.1651.040
45	3.1651.045
50	3.1651.050
55	3.1651.055
60	3.1651.060
65	3.1651.065
70	3.1651.070
75	3.1651.075
80	3.1651.080
85	3.1651.085
90	3.1651.090
100	3.1651.100
105	3.1651.105
110	3.1651.110

**Nr katalogowy**  
Catalogue no.  
№ по кат.

**VERRIEGLUNGSSCHRAUBEN**  
LOCKING ELEMENTS  
ELEMENTOS DE BLOQUEO

**CHARFIX system**

**Ikony opisujące implant**  
Icons describing the implant  
Иконки описующие имплантат








**Dostępne również w wersji stalowej**  
o numerze katalogowym zaczynającym się  
cyfrą 1 (zamiast 3)  
Available also in steel with a catalogue  
number that starts with a number 1 (instead  
of 3)  
Доступен также стальной вариант,  
которого каталожный номер начинается с  
"1" (вместо 3)



Diagram illustrating the CHARFIX humeral nail system. The left view shows a nail with a diameter of  $\varnothing 6, \varnothing 7$ . The right view shows a nail with a diameter of  $\varnothing 8 \div \varnothing 10$ . The diagram includes callouts for material (Ti, St), length (Len), and various features (triangles, squares, circles).

Len	Material	Product Code
6	Ti	3.2430.150
7	Ti	3.2432.150
8	Ti	3.2434.150
9	Ti	3.2436.150

	Ti	Hex	Thread	Lock	Dist	Len	Material
	3.1657.xxx	✓	✓		5.0	30÷70	▲
	3.1654.xxx	✓			4.5	25÷70	●
	3.1655.xxx	✓			3.5	20÷50	■
	3.2104.2xx	✓		✓			◆


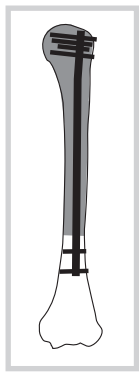
St

		
	150	
6		3.2450.150
7	150	
8	150	
9	150	

					
dostępne available доступные		Ø	6 mm	1 mm	
		L	150 mm ÷ 200 mm	5 mm	
		Ø	7 mm ÷ 10 mm	1 mm	
		L	150 mm ÷ 200 mm	5 mm	
		skok pitch шаг	Ø	6 mm	1 mm
			L	150 mm ÷ 200 mm	5 mm
			Ø	7 mm ÷ 10 mm	1 mm
			L	150 mm ÷ 200 mm	5 mm



Statyw na gwoździe ramienne (bez implantów)  
 Stand for humeral nails (implants not included) 40.5751.000  
 Подставка для плечевых стержней (без имплантатов)



	Len	
6	200	3.2431.200
	220	3.2431.220
	240	3.2431.240
	260	3.2431.260
	280	3.2431.280
	300	3.2431.300
	320	3.2431.320
7	200	3.2433.200
	220	3.2433.220
	240	3.2433.240
	260	3.2433.260
	280	3.2433.280
	300	3.2433.300
	320	3.2433.320
8	200	3.2435.200
	220	3.2435.220
	240	3.2435.240
	260	3.2435.260
	280	3.2435.280
	300	3.2435.300
	320	3.2435.320
9	200	3.2437.200
	220	3.2437.220
	240	3.2437.240
	260	3.2437.260
	280	3.2437.280
300	3.2437.300	
320	3.2437.320	

	Ti	Hex	Lock	Ø	Len	Head
	3.1657.xxx	✓	✓	5.0	30÷70	▲
	3.1654.xxx	✓		4.5	25÷70	●
	3.1655.xxx	✓		3.5	20÷50	■
	3.2104.2xx	✓				◆

Ti

Len

6	200	3.2451.200
	220	3.2451.220
	240	3.2451.240
	260	3.2451.260
	280	3.2451.280
	300	3.2451.300
	320	3.2451.320

Ti

7	200	3.2453.200
	220	3.2453.220
	240	3.2453.240
	260	3.2453.260
	280	3.2453.280
	300	3.2453.300
	320	3.2453.320

8	200	3.2455.200
	220	3.2455.220
	240	3.2455.240
	260	3.2455.260
	280	3.2455.280
	300	3.2455.300
320	3.2455.320	

9	200	3.2457.200
	220	3.2457.220
	240	3.2457.240
	260	3.2457.260
	280	3.2457.280
300	3.2457.300	
320	3.2457.320	

St

dostępne available доступные		Ø 6 mm	skok pitch шаг	1 mm
		L 200 mm ÷ 400 mm		5 mm
		Ø 7 mm ÷ 10 mm		1 mm
		L 200 mm ÷ 400 mm		5 mm
		Ø 6 mm		1 mm
		L 200 mm ÷ 400 mm		5 mm
		Ø 7 mm ÷ 10 mm		1 mm
		L 200 mm ÷ 400 mm		5 mm



CHARFIX WKREŃ BLOKUJĄCY 4,5  
CHARFIX DISTAL SCREW 4.5  
ВИНТ ДИСТАЛЬНЫЙ 4,5



25	3.1654.025
30	3.1654.030
35	3.1654.035
40	3.1654.040
45	3.1654.045
50	3.1654.050
55	3.1654.055
60	3.1654.060
65	3.1654.065
70	3.1654.070



CHARFIX WKREŃ BLOKUJĄCY 3,5  
CHARFIX DISTAL SCREW 3.5  
ВИНТ ДИСТАЛЬНЫЙ 3,5



20	3.1655.020
25	3.1655.025
30	3.1655.030
35	3.1655.035
40	3.1655.040
45	3.1655.045
50	3.1655.050



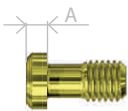
CHARFIX WKREŃ BLOKUJĄCY 5,0  
CHARFIX DISTAL SCREW 5.0  
ВИНТ ДИСТАЛЬНЫЙ 5,0



30	3.1657.030
35	3.1657.035
40	3.1657.040
45	3.1657.045
50	3.1657.050
55	3.1657.055
60	3.1657.060
65	3.1657.065
70	3.1657.070



CHARFIX ŚRUBA ZAŚLEPIAJĄCA M7  
CHARFIX END CAP M7  
ВИНТ СЛЕПОЙ M7



















A	
0	3.2104.200
+5	3.2104.205




















Statyw na elementy blokujące gwoździe CHARFIX (komplet z puszką bez implantów)  
Stand for CHARFIX nail locking elements (set with a box without implants)  
Подставка д/блокир.элементов стержней CHARFIX  
(комплект с контейнером без имплантатов)

40.4686.200

40.5020.500	Nazwa Name Название	Szt. Pcs Шт.	Nr katalogowy Catalogue No. № по кат.
	Celownik ramienny B Humeral targeter B Целенаправитель для плечевой кости Б	1	40.5030.000
	Celownik D Targeter D Целенаправитель дистальный	1	40.5010.000
	Celownik kątowy Angular targeter Целенаправитель угловой	1	40.5024.000
	Śruba łącząca M7x1 spec. L=101 Connecting screw M7x1 spec. L=101 Винт соединительный M7x1 специальный L=101	1	40.5023.000
	Śruba łącząca M7x1 spec. L=95 Connecting screw M7x1 spec. L=95 Винт соединительный M7x1 специальный L=95	1	40.5023.100
	Ustawiak Set block Инструмент установочный	2	40.3644.000
	Prowadnica ochronna 9/6,5 Protective guide 9/6.5 Направитель-протектор 9/6,5	2	40.3645.100
	Prowadnica wiertła 6,5/3,5 Drill guide 6.5/3.5 Направитель сверла 6,5/3,5	2	40.3646.100
	Prowadnica wiertła 6,5/2,8 Drill guide 6.5/2.8 Направитель сверла 6,5/2,8	2	40.3661.100
	Prowadnica wiertła 6,5/4,5 Drill guide 6.5/4.5 Направитель сверла 6,5/4,5	1	40.3697.100
	Trocar 6,5 Trocar 6.5 Троакар 6,5	1	40.3647.000
	Celownik D Targeter D Целенаправитель дистальный	1	40.1344.000
	Trocar krótki 7 Trocar short 7 Троакар короткий 7	1	40.1354.000
	Prowadnica wiertła krótka 7/3,5 Drill guide short 7/3.5 Направитель сверла короткий 7/3,5	1	40.1358.000
	Prowadnica wiertła 7/2,8 Drill guide 7/2.8 Направитель сверла 7/2,8	1	40.3670.000
	Wbijak - wybijak Impactor-extractor Импактор-экстрактор	1	40.3665.000



40.5020.500	Nazwa Name Название	Szt. Pcs Шт.	Nr katalogowy Catalogue No. № по кат.
	Pobijak Mallet Молоток щелевидный	1	40.3667.000
	Łącznik M7/M16 Connector M7/M16 Соединитель M7/M16	1	40.4751.000
	Śrubokręt S 3,5 Screwdriver S 3,5 Отвертка S 3,5	1	40.5031.000
	Klucz nasadowy S11 Socket wrench S11 Ключ торцовый S11	1	40.3648.000
	Wzorec długości wkrętów Screw length measure Измеритель длины винтов	1	40.3698.100
	Drut prowadzący 1,8/500 Guide rod 1,8/500 Спица-направитель 1,8/500	1	40.5025.000
	Uchwyt drutu prowadzącego Guide rod handle Держатель спицы-проволоки	1	40.1351.000
	Prowadnica rurkowa 7/290 Teflon pipe guide 7/290 Трубка-направитель 7/290	1	40.3699.000
	Wiertło ze skalą 2,8/240 Drill with scale 2,8/240 Сверло с измерительной шкалой 2,8/240	2	40.5332.001
	Wiertło ze skalą 3,5/240 Drill with scale 3,5/240 Сверло с измерительной шкалой 3,5/240	2	40.5331.001
	Wiertło ze skalą 4,5/240 Drill with scale 4,5/240 Сверло с измерительной шкалой 4,5/240	1	40.5336.001
	Wzorec długości gwoździ Nail length measure Измеритель длины стержней	1	40.4799.000
	Wkładka celująca 9,0 Aiming insert 9,0 Вкладыш целенаправительный 9,0	4	40.5065.009
	Szydło wygięte 8,0 Curved awl 8,0 Шило изогнутое 8,0	1	40.5523.000

40.5020.500	Nazwa Name Название	Szt. Pcs Шт.	Nr katalogowy Catalogue No. № по кат.
	Pokrywa aluminiowa perfor.1/1 595x275x15mm Szara Perforated aluminumcover 1/1 595x275x15mm gray Перфорированная алюминиевая покрывка 1/1 595x275x15мм Серая	1	12.0750.200
	Statyw Stand Подставка	1	40.4492.500
	Kontener z litym dnem 1/1 595x275x86mm Container with solid bottom 1/1 595x275x86mm Контейнер со сплошным дном 1/1 595x275x86мм	1	12.0750.100

Nazwa Name Название			Nr katalogowy Catalogue no. № по кат.	Szt., Pcs, Шт.	
<b>Statyw na gwoździe udowe anatomiczne</b> Stand for anatomic femoral nails Подставка для бедренных анатомических стержней					
	Pokrywa aluminiowa perfor. 1/1 595x275x15mm Szara	Perforated aluminum lid 1/1 595x275x15mm Gray	Перфорир.алюмин.покрышка 1/1 595x275x15мм Серая	12.0750.200	1
	Wkładka statywu do gw. udowych anatomicznych	Stand insert for anatomic femoral nails	Вкладыш д/подставки бедренных анатом.стержней	40.5752.100	1
	Kontener z litym dnem 1/1 595x275x86mm	Container with solid bottom 1/1 595x275x86mm	Контейнер со сплошным дном 1/1 595x275x86мм	12.0750.100	1
					<b>40.5752.000</b>

bez implantów; implants not included; без имплантатов

<b>Paleta do gwoździ krętarzowych</b> Palette for trochanteric nails Поддон для вертельных стержней					
	Pokrywa aluminiowa perfor. 1/1 595x275x15mm Szara	Perforated aluminum lid 1/1 595x275x15mm Gray	Перфорир.алюмин.покрышка 1/1 595x275x15мм Серая	12.0750.200	1
	Wkładka statywu do gwoździ krętarzowych	Stand insert for trochanteric nails	Вкладыш для подставки для вертельных стержней	40.4681.200	1
	Kontener z litym dnem 1/1 595x275x86mm	Container with solid bottom 1/1 595x275x86mm	Контейнер со сплошным дном 1/1 595x275x86мм	12.0750.100	1
					<b>40.4681.100</b>

bez implantów; implants not included; без имплантатов

<b>Statyw do gwoździ krętarzowych ChFN2</b> Stand for ChFN2 trochanteric nails Подставка для вертельных стержней ChFN2					
	Pokrywa aluminiowa perforowana 1/2 306x272x15mm Szara	Perforated aluminum cover 1/2 306x272x15mm Gray	Перфорированная алюминиевая крышка 1/2 306x272x15мм Серая	12.0751.200	1
	Wkładka statywu do gwoździ krętarzowych ChFN2	Stand insert for ChFN2 trochanteric nails	Вкладыш для подставки д/вертельных стержней ChFN2	40.6328.100	1
	Kontener z litym dnem 1/2 306x272x85mm	Container with solid bottom 1/2 306x272x85mm	Контейнер со сплошным дном 1/2 306x272x85мм	12.0751.100	1
					<b>40.6328.000</b>

bez implantów; implants not included; без имплантатов

<b>Statyw do gwoździ piszczelowych CHARFIX/CHARFIX2</b> Stand for tibial nails CHARFIX/CHARFIX2 Подставка для интрамедуллярных большеберцовых стержней CHARFIX/CHARFIX2					
	Pokrywa aluminiowa perfor. 1/1 595x275x15mm Szara	Perforated aluminum lid 1/1 595x275x15mm Gray	Перфорир.алюмин.покрышка 1/1 595x275x15мм Серая	12.0750.200	1
	Wkładka statywu do gw. piszczelowych	Stand insert for tibial nails	Вкладыш для подставки большеберцовых стержней	40.5750.100	1
	Kontener z litym dnem 1/1 595x275x86mm	Container with solid bottom 1/1 595x275x86mm	Контейнер со сплошным дном 1/1 595x275x86мм	12.0750.100	1
					<b>40.5750.000</b>

bez implantów; implants not included; без имплантатов

<b>Statyw na gwoździe ramienne</b> Stand for humeral nails Подставка для плечевых стержней					
	Pokrywa aluminiowa perfor. 1/1 595x275x15mm Szara	Perforated aluminum lid 1/1 595x275x15mm Gray	Перфорир.алюмин.покрышка 1/1 595x275x15мм Серая	12.0750.200	1
	Wkładka statywu do gw. ramiennych	Stand insert for humeral nails	Вкладыш для подставки плечевых стержней	40.5751.100	1
	Kontener z litym dnem 1/1 595x275x86mm	Container with solid bottom 1/1 595x275x86mm	Контейнер со сплошным дном 1/1 595x275x86мм	12.0750.100	1
					<b>40.5751.000</b>

bez implantów; implants not included; без имплантатов

Statyw na gwoździe udowe uniwersalne

Stand for universal femoral nails

Подставка для бедренных универсальных стержней



Pokrywa aluminiowa perforowana 1/1 595x275x15mm Szara	Perforated aluminum lid 1/1 595x275x15mm Gray	Перфорир.алюмин.покрышка 1/1 595x275x15мм Серая	12.0750.200	1
Wkładka statywu do gw. udowych uniwersalnych	Stand insert for universal femoral nails	Вкладыш д/подставки бедренных универ.стержней	40.5753.100	1
Kontener z litym dnem 1/1 595x275x86mm	Container with solid bottom 1/1 595x275x86mm	Контейнер со сплошным дном 1/1 595x275x86мм	12.0750.100	1

40.5753.000

bez implantów; implants not included; без имплантатов

Statyw do gwoździ krętarzowych ChFN-kpl.

Stand for ChFN trochanteric nails - set

Подставка для вертельных стержней ChFN-набор



Pokrywa aluminiowa perforowana 1/2 306x272x15mm Szara	Perforated aluminum cover 1/2 306x272x15mm Gray	Перфорированная алюминиевая крышка 1/2 306x272x15мм Серая	12.0751.200	1
Statyw do gwoździ krętarzowych ChFN	Stand for ChFN trochanteric nails	Подставка для вертельных стержней ChFN	40.4687.100	1
Kontener z litym dnem 1/2 306x272x85mm	Container with solid bottom 1/2 306x272x85mm	Контейнер со сплошным дном 1/2 306x272x85мм	12.0751.100	1

40.4687.200

bez implantów; implants not included; без имплантатов

Statyw na elementy blokujące gwoździe CHARFIX2

Stand for CHARFIX2 nail locking elements

Подставка для блокирующих элементов стержней CHARFIX2



Pokrywa aluminiowa perforowana 1/2 306x272x15mm Szara	Perforated aluminum cover 1/2 306x272x15mm Gray	Перфорированная алюминиевая крышка 1/2 306x272x15мм Серая	12.0751.200	1
Wkładka statywu na elementy blokujące CHARFIX2	Stand insert for CHARFIX2 locking elements	Вкладыш д/подставки блокирующих элементов CHARFIX2	40.5058.300	1
Kontener z litym dnem 1/2 306x272x85mm	Container with solid bottom 1/2 306x272x85mm	Контейнер со сплошным дном 1/2 306x272x85мм	12.0751.100	1

40.5058.200

bez implantów; implants not included; без имплантатов

Statyw na elementy blokujące gwoździe CHARFIX

Stand for CHARFIX nail locking elements

Подставка д/блокир.элементов стержней CHARFIX



Pokrywa aluminiowa perforowana 1/2 306x272x15mm Szara	Perforated aluminum cover 1/2 306x272x15mm Gray	Перфорированная алюминиевая крышка 1/2 306x272x15мм Серая	12.0751.200	1
Wkładka statywu na elementy blokujące CHARFIX	Stand insert for CHARFIX locking elements	Вкладыш д/подставки блокирующих элементов CHARFIX	40.4686.300	1
Kontener z litym dnem 1/2 306x272x85mm	Container with solid bottom 1/2 306x272x85mm	Контейнер со сплошным дном 1/2 306x272x85мм	12.0751.100	1

40.4686.200


bez implantów; implants not included; без имплантатов




Ø	Len	DIN z nakrętką DIN with nut DIN с гайкой	DIN bez nakrętki DIN without nut DIN без гайки	AO	Harris	Hudson	Stryker / Zimmer / Trinkle
		Nr katalogowy Catalogue no. № по кат.	Nr katalogowy Catalogue no. № по кат.	Nr katalogowy Catalogue no. № по кат.	Nr katalogowy Catalogue no. № по кат.	Nr katalogowy Catalogue no. № по кат.	Nr katalogowy Catalogue no. № по кат.
6.0	390	40.5103.000	40.5103.100	40.5103.200	40.5103.300	40.5103.400	40.5103.500
6.5	390	40.5104.000	40.5104.100	40.5104.200	40.5104.300	40.5104.400	40.5104.500
7.0	390	40.4541.000	40.4541.100	40.4541.200	40.4541.300	40.4541.400	40.4541.500
7.5	390	40.5105.000	40.5105.100	40.5105.200	40.5105.300	40.5105.400	40.5105.500
8.0	480	40.4542.000	40.4542.100	40.4542.200	40.4542.300	40.4542.400	40.4542.500
8.5	480	40.5106.000	40.5106.100	40.5106.200	40.5106.300	40.5106.400	40.5106.500
9.0	480	40.4543.000	40.4543.100	40.4543.200	40.4543.300	40.4543.400	40.4543.500
9.5	480	40.5107.000	40.5107.100	40.5107.200	40.5107.300	40.5107.400	40.5107.500
10.0	480	40.4544.000	40.4544.100	40.4544.200	40.4544.300	40.4544.400	40.4544.500
10.5	480	40.5108.000	40.5108.100	40.5108.200	40.5108.300	40.5108.400	40.5108.500
11.0	480	40.4545.000	40.4545.100	40.4545.200	40.4545.300	40.4545.400	40.4545.500
11.5	480	40.5109.000	40.5109.100	40.5109.200	40.5109.300	40.5109.400	40.5109.500
12.0	480	40.4546.000	40.4546.100	40.4546.200	40.4546.300	40.4546.400	40.4546.500
12.5	480	40.5110.000	40.5110.100	40.5110.200	40.5110.300	40.5110.400	40.5110.500
13.0	480	40.4547.000	40.4547.100	40.4547.200	40.4547.300	40.4547.400	40.4547.500
13.5	480	40.5111.000	40.5111.100	40.5111.200	40.5111.300	40.5111.400	40.5111.500
14.0	480	40.4548.000	40.4548.100	40.4548.200	40.4548.300	40.4548.400	40.4548.500
14.5	480	40.5112.000	40.5112.100	40.5112.200	40.5112.300	40.5112.400	40.5112.500
15.0	480	40.5113.000	40.5113.100	40.5113.200	40.5113.300	40.5113.400	40.5113.500
15.5	480	40.5114.000	40.5114.100	40.5114.200	40.5114.300	40.5114.400	40.5114.500
16.0	480	40.5115.000	40.5115.100	40.5115.200	40.5115.300	40.5115.400	40.5115.500
16.5	480	40.5116.000	40.5116.100	40.5116.200	40.5116.300	40.5116.400	40.5116.500
17.0	480	40.5117.000	40.5117.100	40.5117.200	40.5117.300	40.5117.400	40.5117.500
17.5	480	40.5118.000	40.5118.100	40.5118.200	40.5118.300	40.5118.400	40.5118.500
18.0	480	40.5119.000	40.5119.100	40.5119.200	40.5119.300	40.5119.400	40.5119.500

dostępne typy zamocowań • available connections • доступные типы соединений

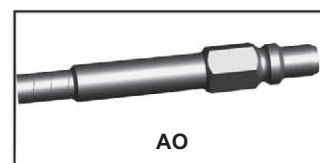
40.xxxx.000




40.xxxx.100




40.xxxx.200



40.xxxx.300




40.xxxx.400



40.xxxx.500





DIN z nakrętką DIN with nut DIN с гайкой		DIN z nakrętką DIN with nut DIN с гайкой		DIN z nakrętką DIN with nut DIN с гайкой	
Len	Nr katalogowy Catalogue no. № по кат.	Len	Nr katalogowy Catalogue no. № по кат.	Len	Nr katalogowy Catalogue no. № по кат.
6.0	390	40.3850.000	10.5	480	40.3859.000
6.5	390	40.3851.000	11.0	480	40.3860.000
7.0	390	40.3852.000	11.5	480	40.3861.000
7.5	390	40.3853.000	12.0	480	40.3862.000
8.0	480	40.3854.000	12.5	480	40.3863.000
8.5	480	40.3855.000	13.0	480	40.3864.000
9.0	480	40.3856.000	13.5	480	40.3865.000
9.5	480	40.3857.000	14.0	480	40.3866.000
10.0	480	40.3858.000	14.5	480	40.3867.000



**Statyw na rozwiertaki**  
(komplet z kontenerem)  
Stand for reamers (set with container)  
Подставка для интрамедуллярных свёрл  
(комплект с контейнером)  
40.5762.200

**Wkładka statywu na rozwiertaki**  
(tylko taca wewnętrzna)  
Stand insert for reamers  
(internal tray only)  
Вкладыш для подставки для  
интрамедуллярных свёрл  
(только внутренний поднос)  
40.5762.300



**Prowadnica ochronna**  
Protective guide  
Направитель-протектор  
40.6375



**Pokrętło**  
Hand  
Рукоятка  
40.3232

**Drut prowadzący**  
Guide rod  
Спица-направитель

Len	D	Nr katalogowy Catalogue no. № по кат.
1.8	600	40.4749.600
2.5	500	40.4747.500
3.0	700	40.3929.000
2.5	1000	40.1350.000
3.0	1000	40.3929.001

Len	D	Nr katalogowy Catalogue no. № по кат.
3.0	1000	40.3930.000

Len	Nr katalogowy Catalogue no. № по кат.	
3.0	600	40.3925.000
3.5	600	40.3926.000
4.0	600	40.3927.000
5.0	600	40.3928.000

